
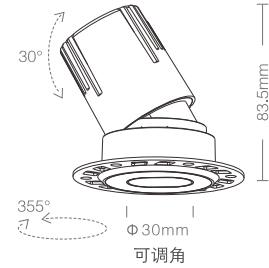
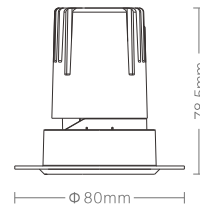


圆形椭圆孔



\*可选配件



### 产品特性

灯具颜色: 金属灰+白色面板  
 主体材质: 压铸铝  
 光学系统: 透镜+面板  
 灯具外观: 金属质感  
 投射方向: 垂直0~30°、水平0~355°  
 防护等级: IP20 可选配IP44防水组件  
 环境温度: -20°~40°  
 重量: 130g

### 产品规格

开孔尺寸: Ø55mm  
 功率: 10W  
 光束角度: 15°、24°、36°  
 天花厚度: 2mm~25mm  
 安装方式: 嵌入式  
 吊顶空间: 大于100mm  
 防眩角度: 40°

输入电压: 220~240V~50Hz  
 输入电流: 45mA  
 显指: Ra92  
 色温: 2700K、3000K、3500K、4000K  
 光通量: 525lm、547lm、586lm、674lm (15°)  
 584lm、609lm、651lm、676lm (24°)  
 622lm、648lm、693lm、719lm (36°)

以下可调光款为可控硅调光; 0~10V调光:T改为M

色温	可调光	不可调光	光束角	h(m)	D(cm)	average (lx)	center (lx)	光通量分布图
2700K	可调光	不可调光	15°	TSF4055W10-TB2715 / TSF4055W10-NB2715				
				1.0	29	3290	4724	
	2.0	57		823	1181			
	3.0	86		366	525			
	4.0	114		206	295			
	TSF4055W10-TB3015 / TSF4055W10-NB3015							
	1.0	29		3428	4920			
	2.0	57		857	1230			
3.0	86	381	547					
4.0	114	214	308					
3000K	可调光	不可调光	24°	TSF4055W10-TB3024 / TSF4055W10-NB3024				
				1.0	39	2093	3055	
	2.0	79		523	764			
	3.0	118		233	340			
	4.0	158		131	191			
	TSF4055W10-TB3524 / TSF4055W10-NB3524							
	1.0	39		2180	3183			
	2.0	79		545	796			
3.0	118	242	354					
4.0	158	136	199					
3500K	可调光	不可调光	36°	TSF4055W10-TB3536 / TSF4055W10-NB3536				
				1.0	62	1028	1571	
	2.0	123		257	393			
	3.0	184		114	175			
	4.0	246		64	98			
	TSF4055W10-TB4036 / TSF4055W10-NB4036							
	1.0	62		1146	1751			
	2.0	123		287	438			
3.0	184	127	195					
4.0	246	72	109					
4000K	可调光	不可调光	36°	TSF4055W10-TB4036 / TSF4055W10-NB4036				
				1.0	62	1189	1816	
	2.0	123		297	454			
	3.0	184		132	202			
	4.0	246		74	114			